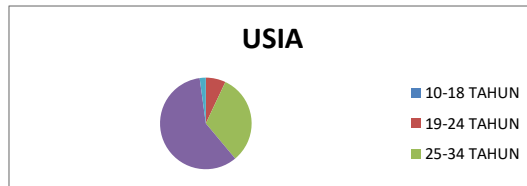


# Laporan Tingkat Kegemaran Membaca

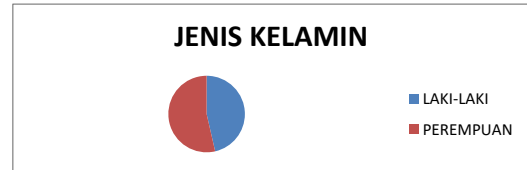
## 1. Usia

USIA	JUMLAH RESPONDEN
10-18 TAHUN	0
19-24 TAHUN	13
25-34 TAHUN	59
35-54 TAHUN	109
> 55 TAHUN	4



## 2. Jenis Kelamin

JENIS KELAMIN	JUMLAH RESPONDEN
LAKI-LAKI	84
PEREMPUAN	97



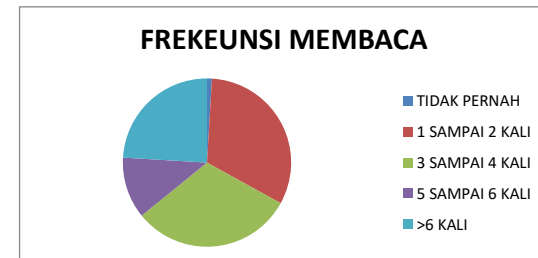
## 3. Pendidikan

PENDIDIKAN	JUMLAH RESPONDEN
SD/MI	0
SMP/MTs	1
SMA/SMK/MA	154
DIPLOMA	26
S2/S3	2



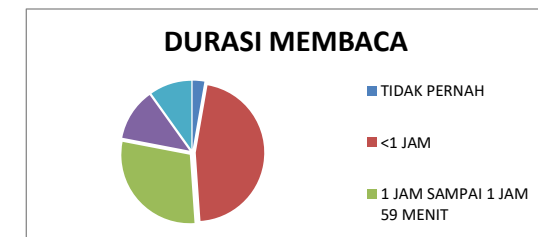
## 4. Frekuensi Membaca

FREKEUNSI MEMBACA	JUMLAH RESPONDEN
TIDAK PERNAH	2
1 SAMPAI 2 KALI	68
3 SAMPAI 4 KALI	66
5 SAMPAI 6 KALI	25
>6 KALI	51



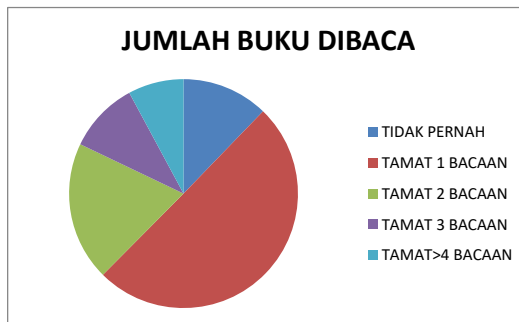
## 5. Durasi Membaca

DURASI MEMBACA	JUMLAH RESPONDEN
TIDAK PERNAH	5
<1 JAM	84
1 JAM SAMPAI 1 JAM 59 MENIT	53
2 JAM SAMPAI 2 JAM 59 MENIT	22
>3 JAM	18



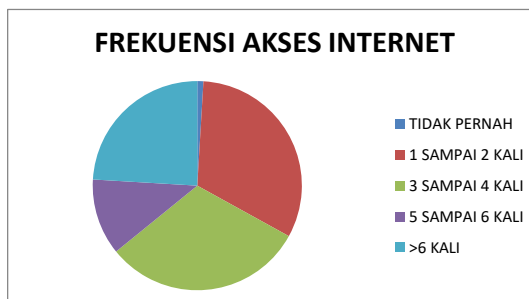
### 6. Jumlah Buku yang dibaca

JUMLAH BUKU DIBACA	JUMLAH RESPONDEN
TIDAK PERNAH	28
TAMAT 1 BACAAN	115
TAMAT 2 BACAAN	45
TAMAT 3 BACAAN	23
TAMAT>4 BACAAN	18



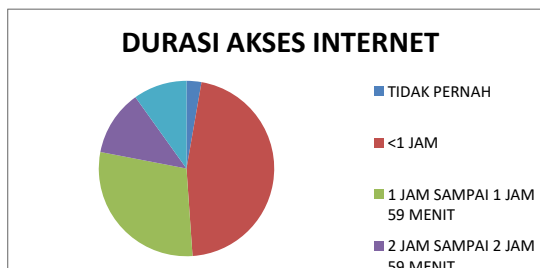
### 7. Frekuensi Akses Internet

FREKUENSI AKSES INTERNET	JUMLAH RESPONDEN
TIDAK PERNAH	2
1 SAMPAI 2 KALI	68
3 SAMPAI 4 KALI	66
5 SAMPAI 6 KALI	25
>6 KALI	51



### 8. Durasi Akses Internet

DURASI AKSES INTERNET	JUMLAH RESPONDEN
TIDAK PERNAH	5
<1 JAM	84
1 JAM SAMPAI 1 JAM 59 MENIT	53
2 JAM SAMPAI 2 JAM 59 MENIT	22
>3 JAM	18



### Hasil Tingkat Kegemaran Membaca Kabupaten Dairi Tahun 2024

NO	AKTIVITAS MEMBACA	NILAI
1	FREKUENSI MEMBACA	12,75
2	DURASI MEMBACA	10,92
3	JUMLAH BAHAN BACAAN	13,74
4	FREKUENSI AKSES MEMBACA	2,12
5	DURASI AKSES MEMBACA	1,82
	INDEKS TGM	41,35

